



Bilanzpressekonferenz

Jahresabschluss 2008

Ulrich Dietz, Dr. Jochen Ruetz

Stuttgart, 2. März 2009

-
- 1 Geschäftsentwicklung 2008**
 - 2 Strategische Entwicklung
 - 3 Ausblick

1 Geschäftsentwicklung 2008

Solide Entwicklung trotz schwierigem Umfeld



Vorläufige Kennzahlen

- Umsatz: 242,2 Mio. € (2007: 247,1 Mio €)
- Ergebnis: 6,9 Mio. € (2007: 12,4 Mio. €)

Shareholder Value

- Erstmals Dividende i. H. v. 0,10 €/Aktie vorgeschlagen

Der IT-Partner für den Finanzsektor

- Platz 41 unter den weltweit 100 besten IT-Dienstleistern im Finanzsektor
- Technologieauszeichnungen für innovative Bankenlösung

Investitionen in neue Software Produkte

- Stärkung des Vertriebs und der Marktposition

1 Geschäftsentwicklung 2008

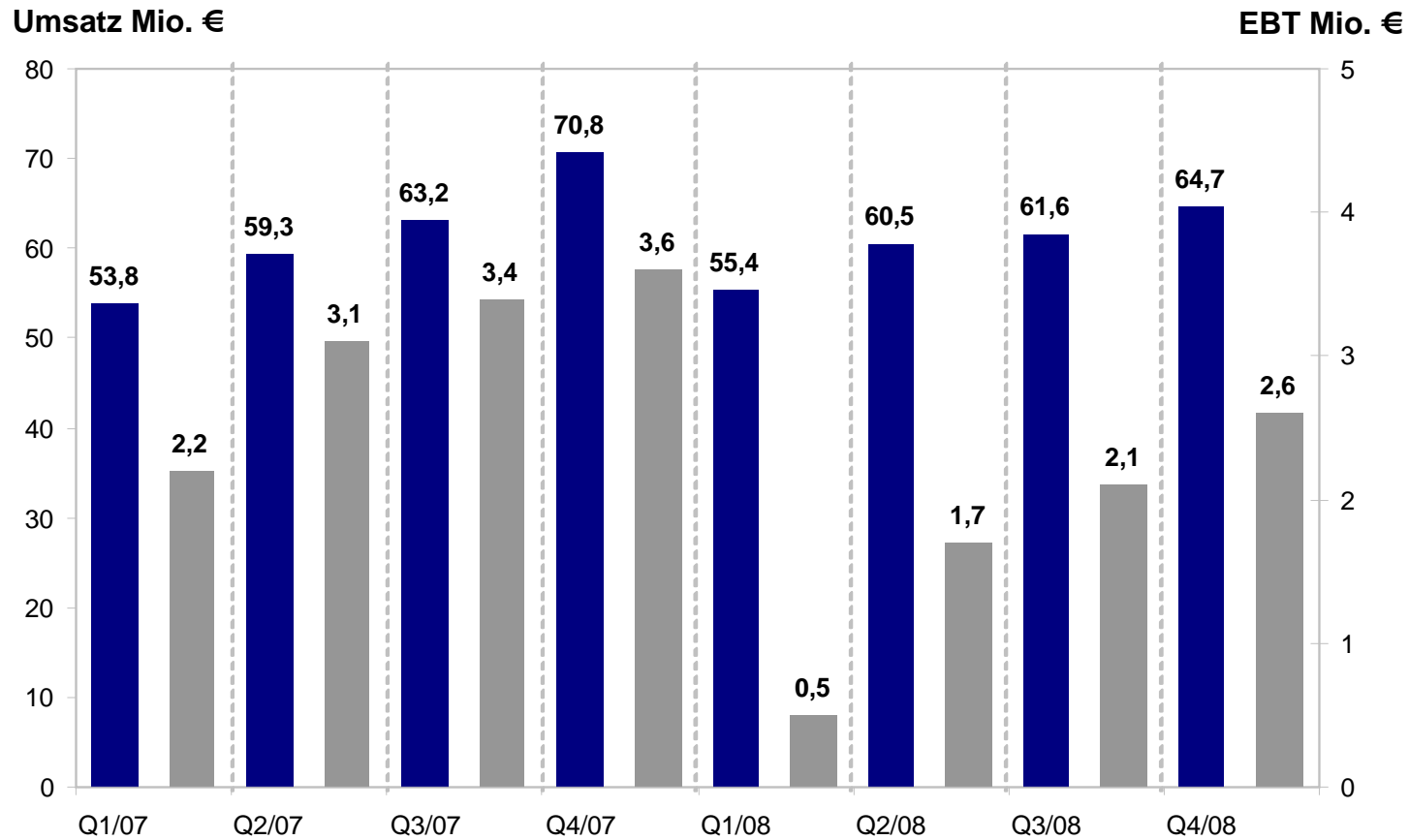
Kennzahlen im Überblick (in Mio. €)



	31.12.2008 in TEUR	31.12.2007 in TEUR	2008 vs. 2007 in %
Umsatz	242.239	247.068	-2,0 %
EBITDA	7.690	13.098	-41,3 %
EBIT	6.046	11.683	-48,2 %
EBT	6.925	12.362	-44,0 %
Jahresüberschuss	6.021	8.594	-29,9 %
Ergebnis/Aktie nach IAS 33	0,23 €	0,33 €	-29,9 %

1 Geschäftsentwicklung 2008

Umsatz und Ergebnis im Quartalsvergleich (in Mio. €)



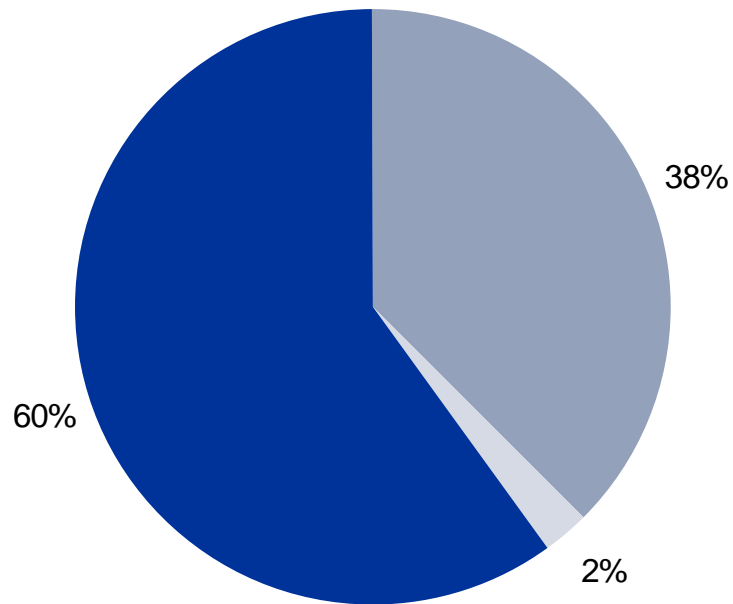
- Stabile Umsatzentwicklung im Geschäftsjahr 2008
- Umsatz im Segment *Resourcing* erneut gestiegen: 145,7 Mio. € (+ 4 %)

1 Geschäftsentwicklung 2008

Umsatzverteilung nach Segmenten

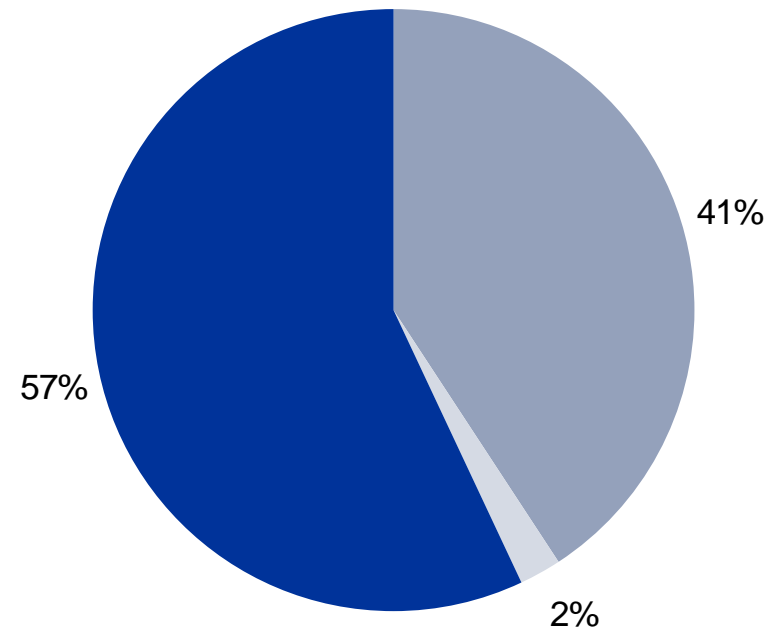



2008 (242,2 Mio. €)



	<i>Services:</i>	90,9 Mio. €
	<i>Software:</i>	5,6 Mio. €
	<i>Resourcing:</i>	145,7 Mio. €

2007 (247,1 Mio. €)



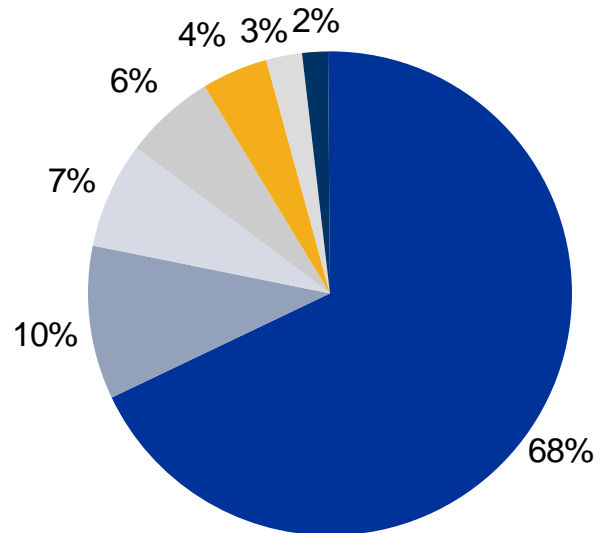
	<i>Services:</i>	100,8 Mio. €
	<i>Software:</i>	5,9 Mio. €
	<i>Resourcing:</i>	140,4 Mio. €

1 Geschäftsentwicklung 2008

Umsatzverteilung nach Ländern

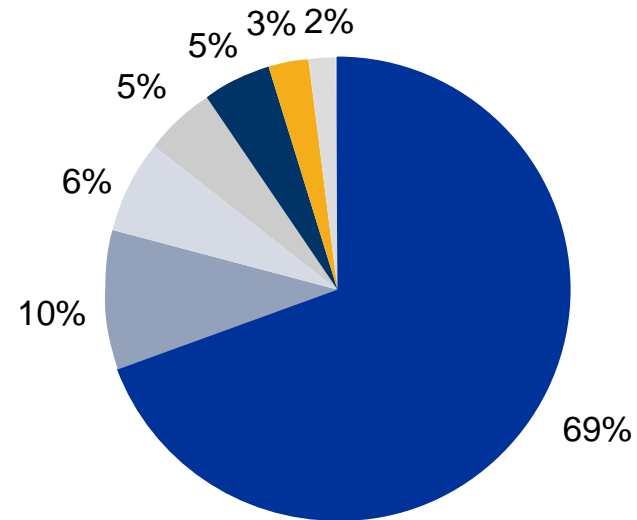


2008 (242,2 Mio. €)



■ Deutschland:	164,3 Mio. €
■ UK:	25,0 Mio. €
■ Spanien/Italien:	17,1 Mio. €
■ Frankreich:	14,7 Mio. €
■ Andere Länder:	10,8 Mio. €
■ Schweiz:	6,5 Mio. €
■ Brasilien:	3,8 Mio. €

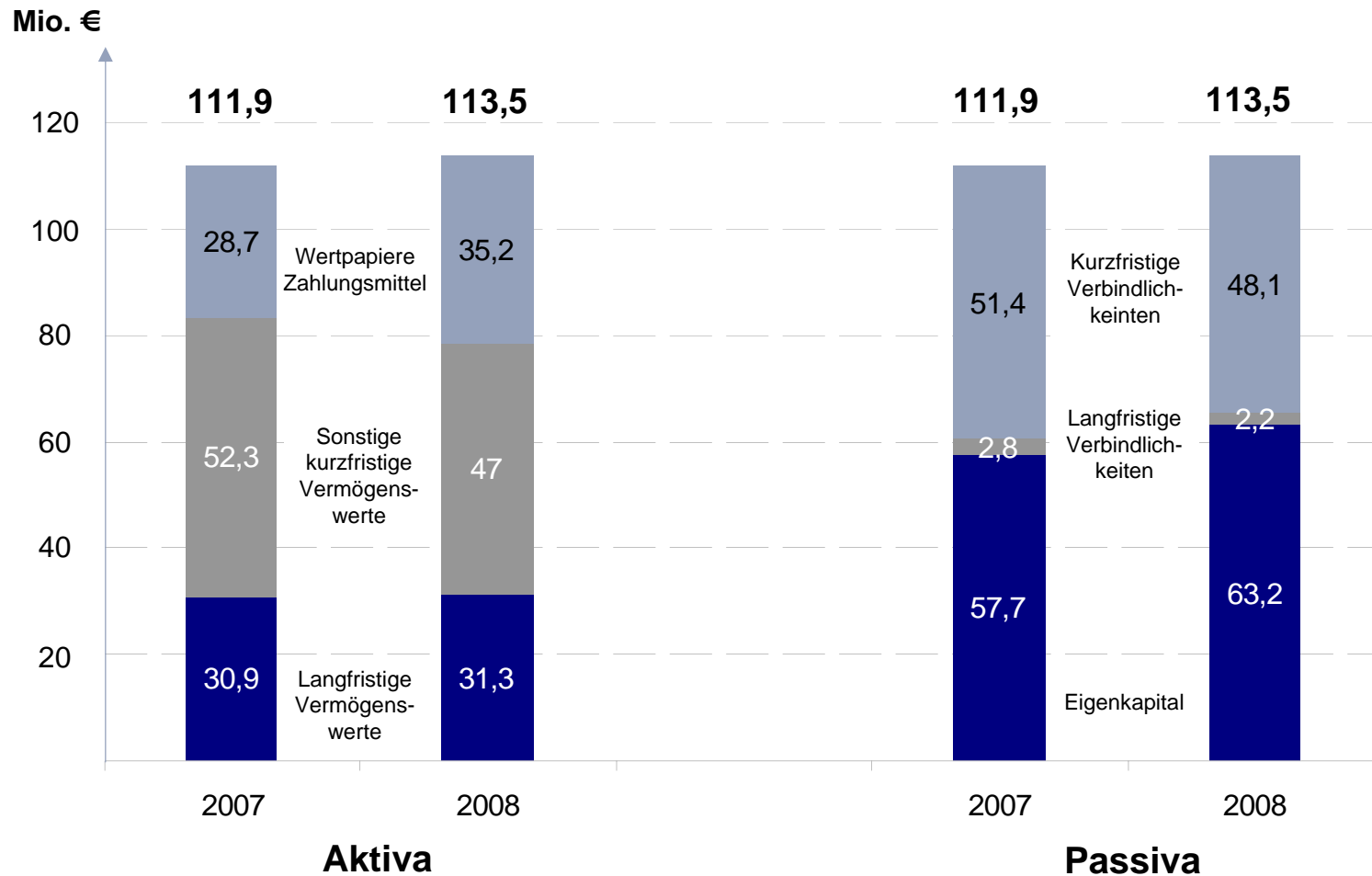
2007 (247,1 Mio. €)



■ Deutschland:	171,4 Mio. €
■ UK:	24,2 Mio. €
■ Spanien/Italien:	15,5 Mio. €
■ Brasilien:	11,9 Mio. €
■ Frankreich:	12,4 Mio. €
■ Andere Länder:	7,0 Mio. €
■ Schweiz:	4,7 Mio. €

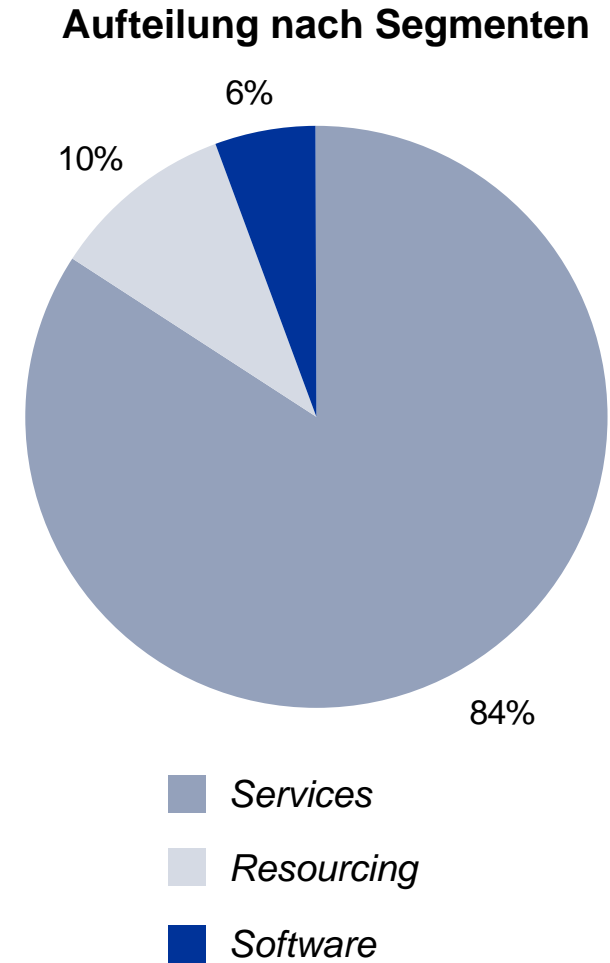
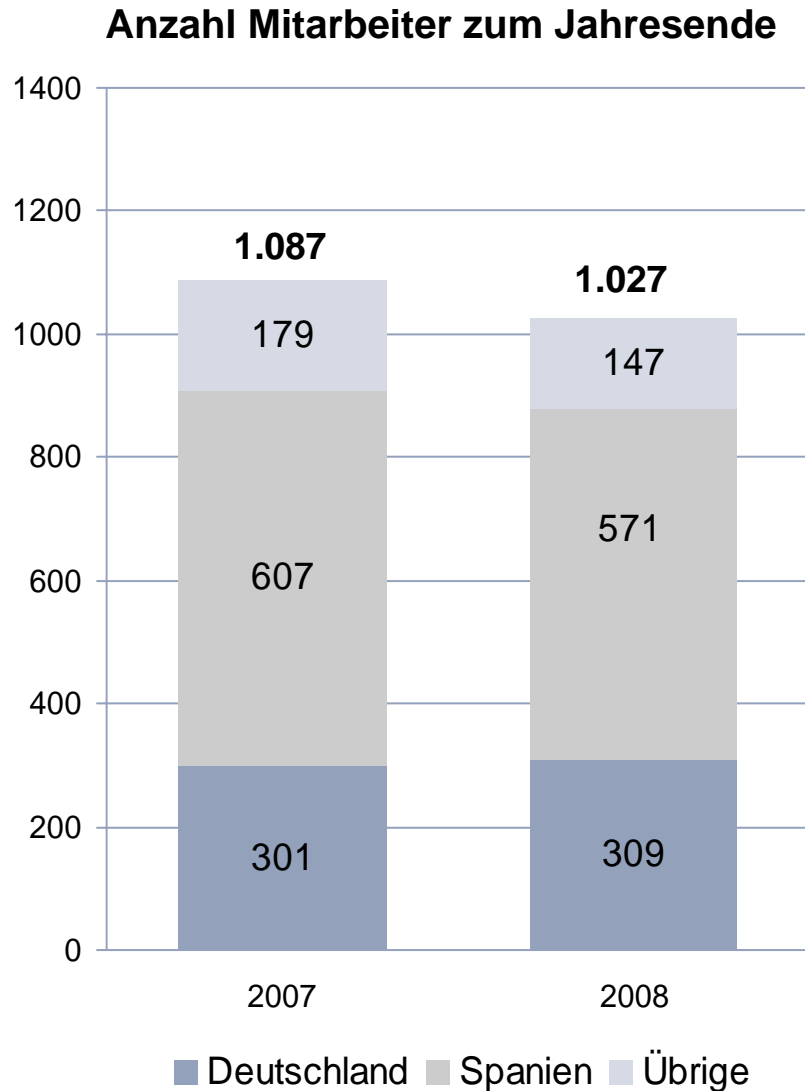
1 Geschäftsentwicklung 2008

Konzern-Bilanzstruktur 2007 und 2008 (in Mio. €)



1 Geschäftsentwicklung 2008

Mitarbeiterentwicklung



1 Geschäftsentwicklung 2008

Geschäftsbereich Services



- Umsatz: 90,9 Mio. €
- Ergebnisbeitrag: 7,1 Mio. €
- GFT vom Platz 57 auf Platz 41 unter den Top 100 IT-Dienstleistern im Finanzsektor weltweit (FinTech)
- Zertifizierung CMMI® Level 3
- Technologieauszeichnungen für SPOT



1 Geschäftsentwicklung 2008

Referenzprojekt Geschäftsbereich Services



Auszeichnungen für SPOT (Shared Product Opportunity Tool):

- Ein Business Intelligence-System, das Unternehmensdaten in elektronischer Form systematisch sammelt, auswertet und darstellt
- Nutzen: Unternehmen können ihre Geschäftsabläufe, Kunden- und Lieferantenbeziehungen profitabler machen, Kosten senken, Risiken minimieren und neue Absatz- und Produktmöglichkeiten identifizieren



„Wir freuen uns darüber, dass wir für SPOT ausgezeichnet worden sind. Es ist Beleg für das Investment unserer Bank in innovative Technologielösungen als auch für die Qualität der Arbeit von GFT. GFT ist ein idealer Partner, der überragende Ergebnisse generiert hat.“

Sander Daniels, Executive Director, Royal Bank of Scotland



1 Geschäftsentwicklung 2008


Geschäftsbereich *Resourcing*



- Umsatzstärkstes Geschäftsfeld: 145,7 Mio. €
- Fachkräftemangel erzeugt anhaltende Nachfrage nach externen IT-Spezialisten
- Neu: SAP Kompetenzzentrum in Düsseldorf

1 Geschäftsentwicklung 2008

Referenzprojekt Geschäftsbereich *Resourcing*



SAP Kompetenzzentrum Düsseldorf

- Weltweite Vermittlung von SAP-Spezialisten
- Nach 8 Monaten schon > 150 Spezialisten in Projekten im Einsatz
- Branchenübergreifende Einsatzmöglichkeiten


Beispiel:

Internationaler Anbieter von Bild- und Dokumentenlösungen

- 20 Informatiker für europäisches SAP-Projekt
- €5 Mio. Projektumsatz im Jahr 2008

1 Geschäftsentwicklung 2008

Geschäftsbereich *Software*



- 2008 schwieriges Jahr mit großem Interesse und verhaltener Nachfrage
- Investitionen in die Weiterentwicklung und den Vertrieb der Archivierungsumgebung *inboxx*
- Innovative Technologie.
Zukunftsmarkt “Software as a service”
- Hohe Bedeutung der gesetzlichen Anforderungen (Basel II, SOX, MiFID)

1 Geschäftsentwicklung 2008

Referenzprojekt Geschäftsbereich *Software*



Deutsche Börse: Unified Archiving

- Deutsche Börse Gruppe als einer der ersten Anwender von Unified Archiving
- Inboxx Hyparchiv seit 10 Jahren als strategisches Produkt im Einsatz
- 180 Archive mit > 2,6 TB Daten online
- 400 Nutzer gleichzeitig
- 40.000 Dokumente werden pro Tag archiviert
- Perfekte Integration mit SAP (R/3, CRM, BW), IBM Lotus Notes und anderen Anwendungen

-
- 1 Geschäftsentwicklung 2008
 - 2 Strategische Entwicklung**
 - 3 Ausblick

2 Strategische Entwicklung Geschäftsbereich *Services*



Strategie

- **Der IT-Partner für Finanzdienstleister**
- Lokal und international
- “Qualität zählt”
- Neue Modelle für hohe Produktivität generieren Wachstum

Umsetzung

- **Innovative IT-Lösungen für Finanzdienstleister:**
 - ✓ Effizientes Risiko- und Datenmanagement
 - ✓ Business Process Management
 - ✓ Innovationen mit neuen Produkten (Web 2.0)
- **Global Delivery Modell**
 - ✓ Kosteneinsparung durch internationale GFT Entwicklungszentren

2 Strategische Entwicklung

Geschäftsbereich *Resourcing*



Strategie

- Internationalisierung: Ausbau der europäischen Standorte
- GFT, der bevorzugte Auftraggeber für Freelancer
- Strategische Akquisitionen

Umsetzung

- Frankreich wird weiter ausgebaut
- Umfangreiche Serviceangebote für Freelancer
- M & A - Chancen in Zeiten des Umbruchs

2 Strategische Entwicklung Geschäftsbereich *Software*



Strategie

- Partnerschaften mit Technologieführern (Microsoft)
- Schlüsselkunden bei ITK-Anbietern
- Fortlaufende Innovationen in der Produktfamilie

Umsetzung

- Konsequentes Marketing in Europa
- Solider Vertrieb sichert den Erfolg

-
- 1 Geschäftsentwicklung 2008
 - 2 Strategische Entwicklung
 - 3 Ausblick**

3 Ausblick Ziele



- Umsatz- und Ergebniserwartungen für 2009 auf Niveau von 2008
- Umsatzziel von € 350 Mio. im Jahr 2011 bleibt bestehen
- Personelles Wachstum in Deutschland und Brasilien
- M & A - Chance in der Krise

Herzlichen Dank für Ihre Aufmerksamkeit.



GFT Technologies AG

Ulrich Dietz
Chief Executive Officer

Filderhauptstr. 142
70599 Stuttgart

T +49 711 62042-0
F +49 711 62042-201

Dr. Jochen Ruetz
Chief Financial Officer

Filderhauptstr. 142
70599 Stuttgart

T +49 711 62042-0
F +49 711 62042-301

Andrea Wlcek
Head of Investor Relations

Filderhauptstr. 142
70599 Stuttgart

T +49 711 62042-440
F +49 711 62042-301